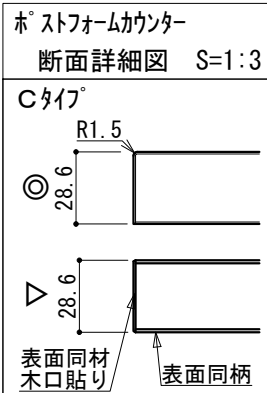
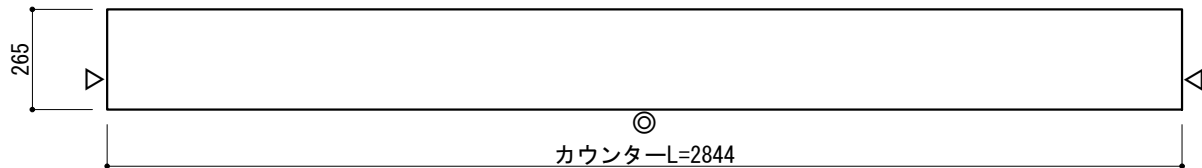


平面図

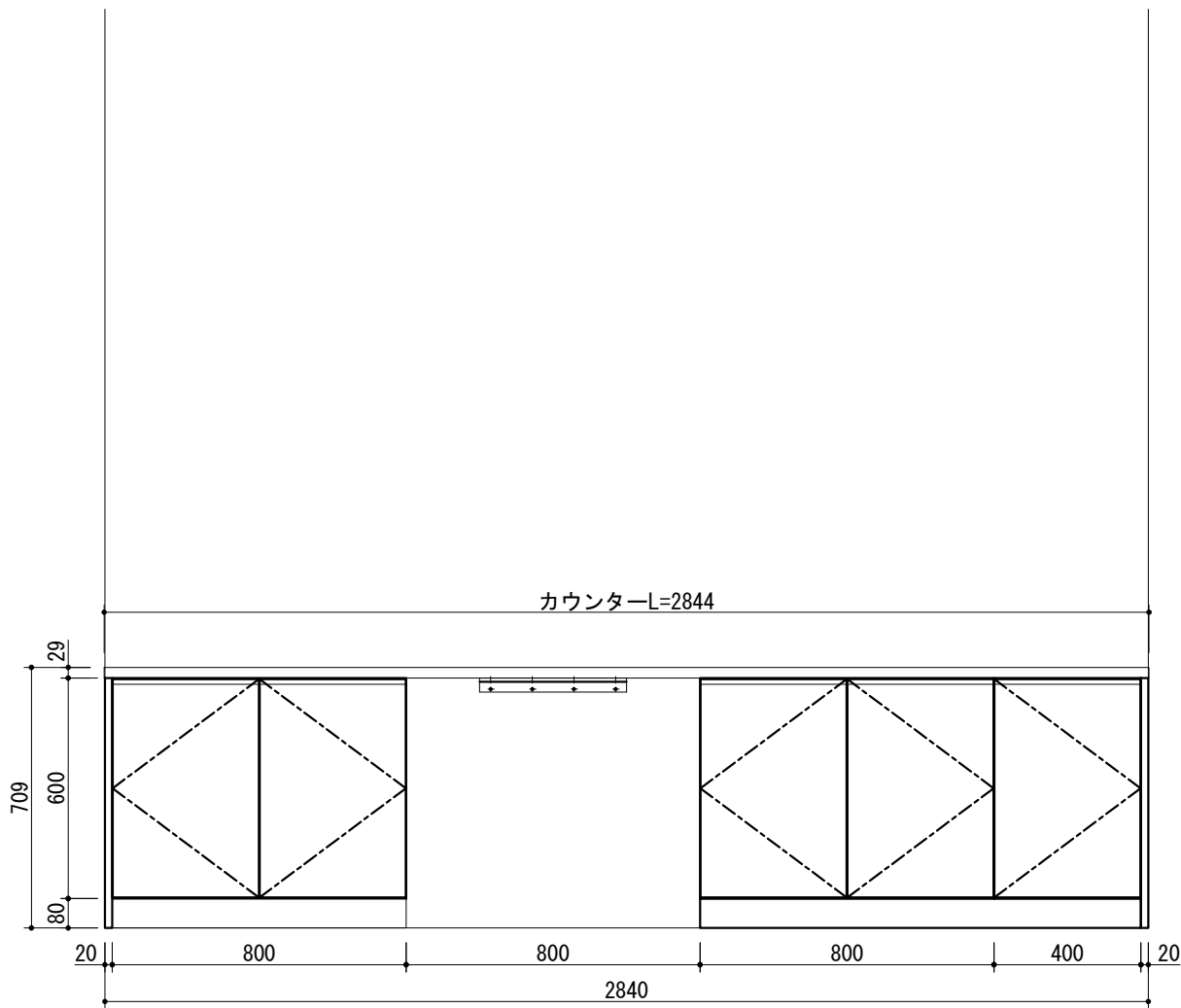


- ・図面の商品幅寸法は誤差を含まない寸法です。施工時の仕上がりは 図面寸法よりも大きく仕上がる場合があります。
(目安：キャビネット1つあたり1mm以上)
- ・カウンターの寸法は商品や施工の誤差を見込んだ寸法になります。
- ・施工の際には仮並べにより商品寸法、納まりを確認いただき、微調整をお願いします。

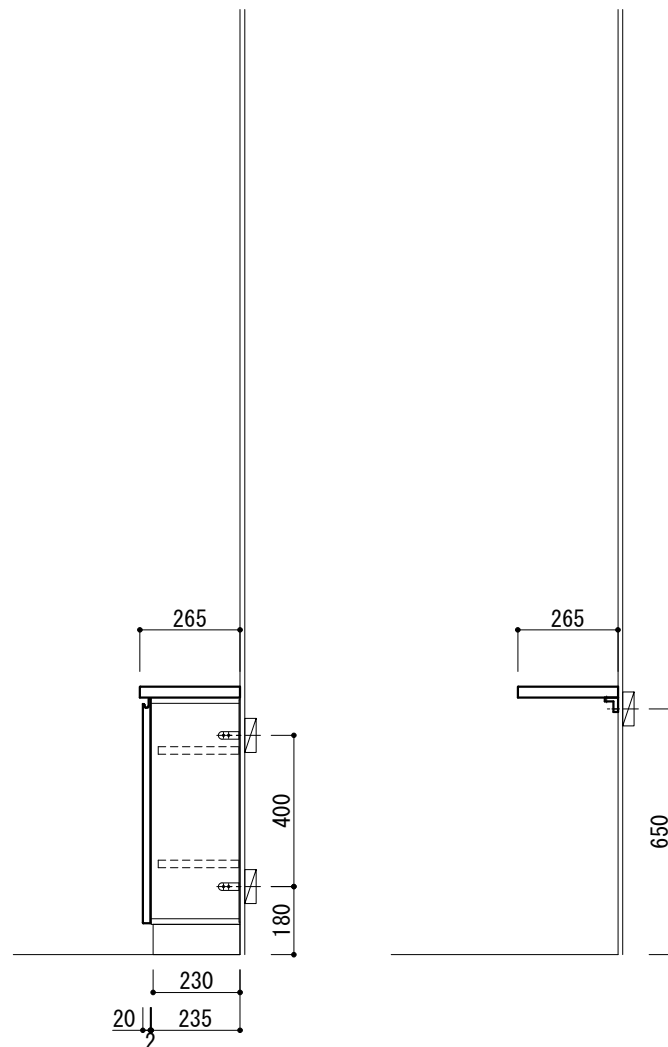
○仕様一覧

基本情報	建具No	
	使用場所	キッチンカウンター
	数量	1
	壁配置	WN：両入隅
扉情報	色柄	XX：化粧板柄指定
	表面材	メラミン化粧板

正面図



側面図



○構成部材一覧

部材構成	部材	元品番	数量	特注内容
	Cカウンター	BMKC6000G711B	1	
	上手掛ユニット	BMUB1214HHAD	2	TJY543K
	上手掛ユニット	BMUB1114HHADR	1	TJY543K
	カラー台輪	BMEE131XHS	1	TJY543K
	カラー台輪	BMEE121XHS	1	TJY543K
	補助棧	KH-53W	1	
	カラーフィラー	BMOB21XX	1	TJY543K



仕様書

縮尺 1/20
作図年月日 20.09.18
製図

物件名

Dining03

図名

スマートシューノ

デザイン

R237：両寄せキャビ左2右3_W2800

図番